

 PELLET AIR

MILO 13

Stufa ermetica canalizzata, con uscita fumi superiore coassiale. Grazie alla profondità ridotta è ideale per spazi ridotti, con rivestimento in acciaio verniciato.

Poêle étanche canalisé, idéal pour être installé dans les espaces étroits grâce à sa forme moderne. Sortie des fumées supérieure en concentrique. Réalisé avec revêtement en acier verni.

Estufa hermética y canalizable con salida de humos superior coaxial. Gracias a la profundidad reducida es ideal para espacios pequeños, con revestimiento en acero pintado.



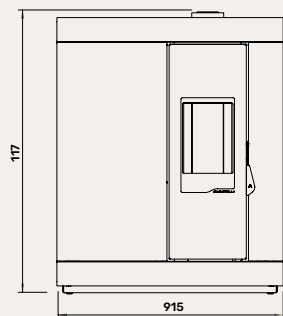
CANALIZZABILE CON
DUE MOTORI DI SERIE

CANALISABLE AVEC
DEUX MOTEURS DE SERIE

CANALIZABLE CON
DOS MOTORES DE SERIE
















 PELLET AIR
MILO 13



MILO 13

CLASSE ENERGETICA Classe énergétique - Clase energética	A+
POTENZA NOMINALE Puissance nominale - Potencia nominal	13 kW
DIMENSIONI Dimensions - Dimensiones	91,5 x 30 x 117 cm
PESO STUFA Poids poêle - Peso estufa	145 kg
RENDIMENTO Rendement - Rendimiento	min 93,3% max 91,3%
CONSUMO ORARIO Consommation horaire - Consumo horario	min 0,557 kg/h max 2,963 kg/h
AUTONOMIA Autonomie - Autonomía	min 41 h max 7 h
CAPACITÀ SERBATOIO Capacité réservoir - Capacidad depósito	23 kg
USCITA FUMI SUPERIORE Sortie des fumées supérieure - Salida humos superior	Ø 8 cm
DIAMETRO DOPPIA CANALIZZAZIONE Diamètre double canalisation - Diámetro doble canalización	Ø 6 cm
VOLUME RISCALDABILE Volume chauffable - Volumen calefactable	343 m³

PLUS

-  **RISCALDAMENTO AD ARIA CANALIZZATA**
Chauffage avec sortie d'air canalisée
Calefacción con aire canalizado
 -  **STUFA ERMETICA**
Technologie étanche
Estufa hermética
 -  **SISTEMA CARICAMENTO BRACIERE CON COCLEA**
Système de charge à vis sans fin
Sistema de carga del brasero con sinfin
 -  **BRACIERE IN GHISA**
Brasero en fonte
Brasero en hierro fundido
 -  **USCITA FUMI COASSIALE POUJOLAT**
Sortie des fumées coaxial POUJOLAT
Salida de humos coaxial POUJOLAT
 -  **SILENT (a potenza ridotta)**
Silence (à puissance réduite)
Silenciosa (a potencia reducida)
 -  **FUNZIONE ECOMODE**
Fonction Ecomode
Función ecomode
 -  **PROGRAMMAZIONE GIORNALIERA E SETTIMANALE**
Programmation journalière et hebdomadaire
Programación diaria y semanal
 -  **PREDISPOSIZIONE COLLEGAMENTO TERMOSTATO ESTERNO**
Peut être connecté à un thermostat déporté
Preparación para conexión a termostato externo
 -  **PREDISPOSIZIONE PER LA GESTIONE TRAMITE APP**
Prévu pour commande via wifi
Preparación para la gestión mediante App
-  ZONA 1  ZONA 2  ZONA 3

OPTIONAL

-  **WI-FI**
Wi-Fi
Wi-Fi
-  **KIT SCARICO FUMI SUPERIORE**
Kit pour Sortie des fumées supérieure
Kit para salida humos superior

VERSIONS



CERTIFICATIONS

